
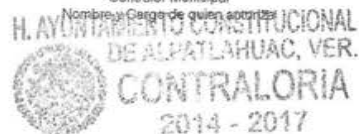



CONCEPTO	Año		CONCEPTO	Año	
	2017	2016		2017	2016
ACTIVO			PASIVO		
Activo Circulante			Pasivo Circulante		
Efectivo y Equivalentes	33,336.08	96,756.93	Cuentas por Pagar a Corto Plazo	304,514.00	219,340.00
Derechos a Recibir Efectivo o Equivalentes	710,753.94	3,217,085.76	Documentos por Pagar a Corto Plazo	4,582,941.01	1,786,012.78
Derechos a Recibir Bienes o Servicios	9,907,130.10	5,074,299.65	Porción a Corto Plazo de la Deuda Pública a Largo Plazo	-	-
Inventarios	-	-	Títulos y Valores a Corto Plazo	-	-
Almacenes	-	-	Pasivos Diferidos a Corto Plazo	-	-
Estimación por Pérdida o Deterioro de Activos Circulantes	-	-	Fondos y Bienes de Terceros en Garantía y/o Administración a Corto Plazo	-	-
Otros Activos Circulantes	461,818.25	1,067,615.25	Provisiones a Corto Plazo	106,954.48	561,252.47
Total de Activos Circulantes	11,113,038.37	9,455,757.59	Otros Pasivos a Corto Plazo	-	-
			Total de Pasivos Circulantes	4,994,409.49	2,566,605.25
Activo No Circulante			Pasivo No Circulante		
Inversiones Financieras a Largo Plazo	-	-	Cuentas por Pagar a Largo Plazo	-	-
Derechos a Recibir Efectivo o Equivalentes a Largo Plazo	-	-	Documentos por Pagar a Largo Plazo	-	-
Bienes Inmuebles, Infraestructura y Construcciones en Proceso	10,816,483.51	10,701,483.51	Deuda Pública a Largo Plazo	-	-
Bienes Muebles	2,895,962.82	2,765,298.22	Pasivos Diferidos a Largo Plazo	15,730.23	15,730.23
Activos Intangibles	-	-	Fondos y Bienes de Terceros en Garantía y/o en Administración a Largo Plazo	-	-
Depreciación, Deterioro y Amortización Acumulada de Bienes	-	-	Provisiones a Largo Plazo	-	-
Activos Diferidos	-	-			
Estimación por Pérdida o Deterioro de Activos no Circulantes	-	-	Total de Pasivos No Circulantes	15,730.23	15,730.23
Otros Activos no Circulantes	147,156.00	147,156.00			
Total de Activos No Circulantes	13,859,602.33	13,613,937.73	Total del Pasivo	5,010,139.72	2,582,335.48
Total del Activo	24,972,640.70	23,069,695.32	HACIENDA PÚBLICA/ PATRIMONIO		
			Hacienda Pública/Patrimonio Contribuido	19,158,835.90	18,244,258.48
			Aportaciones	19,158,835.90	18,244,258.48
			Donaciones de Capital	-	-
			Actualización de la Hacienda Pública / Patrimonio	-	-
			Hacienda Pública/Patrimonio Generado	803,665.08	2,243,101.36
			Resultados del Ejercicio (Ahorro / Desahorro)	477,634.02	2,092,280.96
			Resultados de Ejercicios Anteriores	326,031.06	150,820.40
			Revalúos	-	-
			Reservas	-	-
			Rectificaciones de Resultados de Ejercicios Anteriores	-	-
			Exceso o Insuficiencia en la Actualización de la Hacienda Pública/Patrimonio	-	-
			Resultado por Posición Monetaria	-	-
			Resultado por Tenencia de Activos no Monetarios	-	-
			Total Hacienda Pública/ Patrimonio	19,962,500.98	20,487,359.84
			Total del Pasivo y Hacienda Pública / Patrimonio	24,972,640.70	23,069,695.32

Bajo protesta de decir verdad declaramos que los Estados Financieros y sus Notas son razonablemente correctos y responsabilidad del emisor


 L.C. Martín Castellanos Sánchez
 Contralor Municipal




 L.C. Miguelina Domínguez Dorantes
 Tesorera Municipal

Nombre y Cargo de quien elabora

